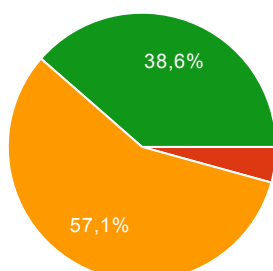


# 71 risposte

[Vedi tutte le risposte](#) [Pubblica i dati di analisi](#)

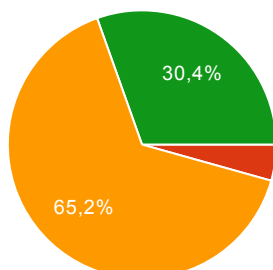
## Riepilogo

### 1 Docenti e ATA collaborano positivamente



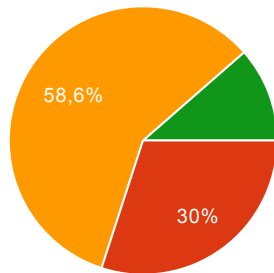
Molto in disaccordo	<b>0</b>	0%
In disaccordo	<b>3</b>	4.3%
D'accordo	<b>40</b>	57.1%
Molto d'accordo	<b>27</b>	38.6%

### 2 Il Dirigente Scolastico contribuisce a creare un clima di lavoro positivo

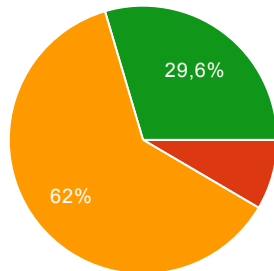


Molto in disaccordo	<b>0</b>	0%
In disaccordo	<b>3</b>	4.3%
D'accordo	<b>45</b>	65.2%
Molto d'accordo	<b>21</b>	30.4%

### 3 La qualità dell'insegnamento è omogenea tra le diverse classi e sezioni

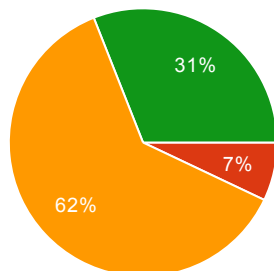


#### 4 Questa istituzione scolastica è diretta in modo efficace



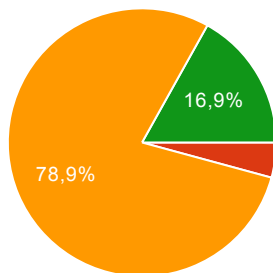
Molto in disaccordo	<b>0</b>	0%
In disaccordo	<b>6</b>	8.5%
D'accordo	<b>44</b>	62%
Molto d'accordo	<b>21</b>	29.6%

#### 5 Il Dirigente scolastico valorizza il lavoro degli insegnanti

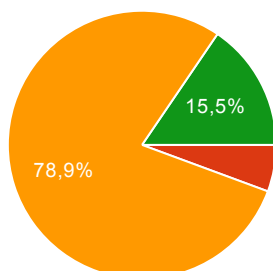


Molto in disaccordo	<b>0</b>	0%
In disaccordo	<b>5</b>	7%
D'accordo	<b>44</b>	62%
Molto d'accordo	<b>22</b>	31%

#### 6 Questa istituzione scolastica stimola la partecipazione delle famiglie alle sue iniziative

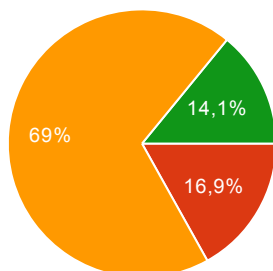


**7 Questa istituzione scolastica collabora positivamente con gli enti del territorio(istituzione, servizi, associazioni, aziende)**



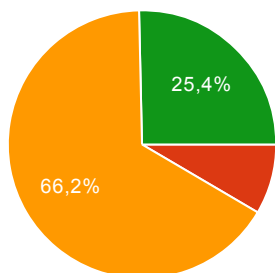
Molto in disaccordo	<b>0</b>	0%
In disaccordo	<b>4</b>	5.6%
D'accordo	<b>56</b>	78.9%
Molto d'accordo	<b>11</b>	15.5%

**8 Questa istituzione scolastica si confronta con le famiglie sulle linee educative e i valori da trasmettere**

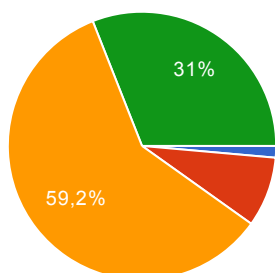


Molto in disaccordo	<b>0</b>	0%
In disaccordo	<b>12</b>	16.9%
D'accordo	<b>49</b>	69%
Molto d'accordo	<b>10</b>	14.1%

**9 Questa istituzione scolastica è attenta ai bisogni formativi degli insegnanti**

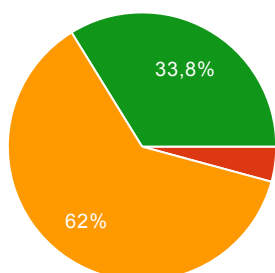


**10 Questa istituzione scolastica offre corsi di formazione / aggiornamento utili per il mio lavoro**



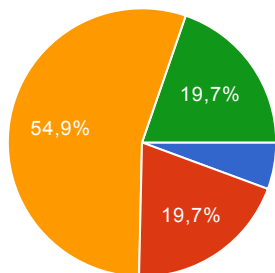
Molto in disaccordo	<b>1</b>	1.4%
In disaccordo	<b>6</b>	8.5%
D'accordo	<b>42</b>	59.2%
Molto d'accordo	<b>22</b>	31%

**11 Questa istituzione incoraggia la partecipazione degli insegnanti ai corsi di formazione/ aggiornamento**



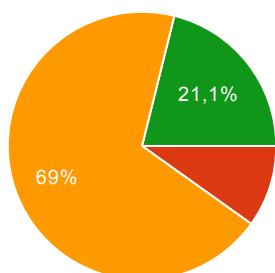
Molto in disaccordo	<b>0</b>	0%
In disaccordo	<b>3</b>	4.2%
D'accordo	<b>44</b>	62%
Molto d'accordo	<b>24</b>	33.8%

**12 I colleghi dello stesso ambito disciplinare o dipartimento si confrontano regolarmente nel corso dell'anno scolastico**



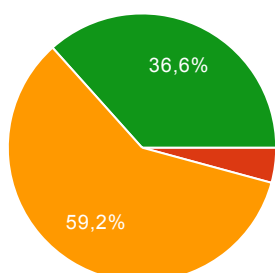
D'accordo	<b>37</b>	54.9%
Molto d'accordo	<b>14</b>	19.7%

### 13 Questa istituzione scolastica ha una programmazione comune che guida l'attività didattica degli insegnanti



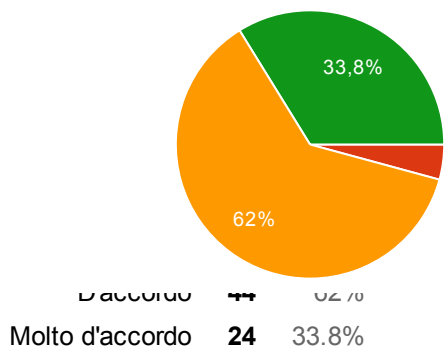
Molto in disaccordo	<b>0</b>	0%
In disaccordo	<b>7</b>	9.9%
D'accordo	<b>49</b>	69%
Molto d'accordo	<b>15</b>	21.1%

### 14 In classe c'è un clima positivo con gli studenti

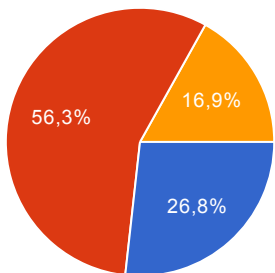


Molto in disaccordo	<b>0</b>	0%
In disaccordo	<b>3</b>	4.2%
D'accordo	<b>42</b>	59.2%
Molto d'accordo	<b>26</b>	36.6%

### 15 Sono motivato a lavorare in questa istituzione scolastica

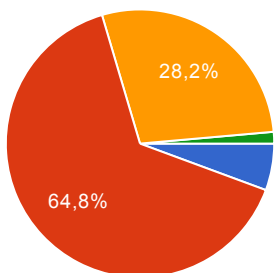


**16 In questa istituzione scolastica i miei rapporti con i colleghi sono difficili**



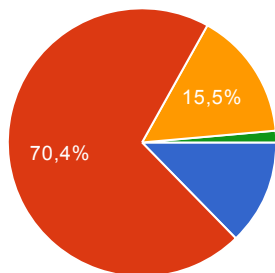
Molto in disaccordo	19	26.8%
In disaccordo	40	56.3%
D'accordo	12	16.9%
Molto d'accordo	0	0%

**17 In questa istituzione scolastica è difficile far rispettare agli studenti le regole del comportamento**



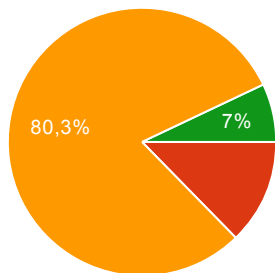
Molto in disaccordo	4	5.6%
In disaccordo	46	64.8%
D'accordo	20	28.2%
Molto d'accordo	1	1.4%

**18 In questa istituzione scolastica è difficile dialogare con i genitori**



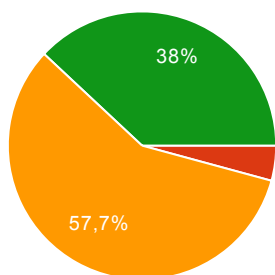
Response	Count	Percentage
D'accordo	11	15.5%
In disaccordo	10	13.9%
Molto d'accordo	1	1.4%
Molto in disaccordo	0	0%

### 19 In questa istituzione scolastica le famiglie apprezzano il lavoro degli insegnanti



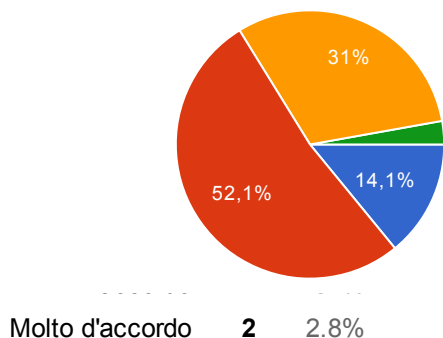
Response	Count	Percentage
Molto in disaccordo	0	0%
In disaccordo	9	12.7%
D'accordo	57	80.3%
Molto d'accordo	5	7%

### 20 Mi trovo bene in questa istituzione scolastica

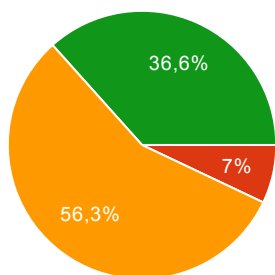


Response	Count	Percentage
Molto in disaccordo	0	0%
In disaccordo	3	4.2%
D'accordo	41	57.7%
Molto d'accordo	27	38%

### 21 Accade di rado , in questa istituzione scolastica, che i colleghi si scambino materiali d'insegnamento

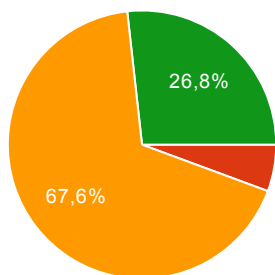


**22 In questa istituzione scolastica i colleghi della stessa classe si scambiano regolarmente informazioni sugli studenti**



Molto in disaccordo	<b>0</b>	0%
In disaccordo	<b>5</b>	7%
D'accordo	<b>40</b>	56.3%
Molto d'accordo	<b>26</b>	36.6%

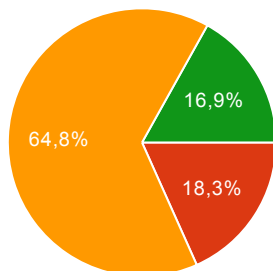
**23 Questa istituzione scolastica realizza efficacemente l'integrazione degli studenti di origine straniera**



Molto in disaccordo	<b>0</b>	0%
In disaccordo	<b>4</b>	5.6%
D'accordo	<b>48</b>	67.6%
Molto d'accordo	<b>19</b>	26.8%

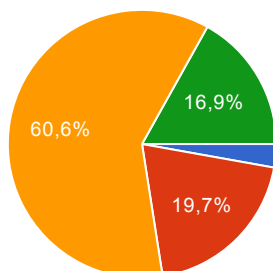
**24 questa istituzione scolastica realizza interventi efficaci di recupero per gli studenti**





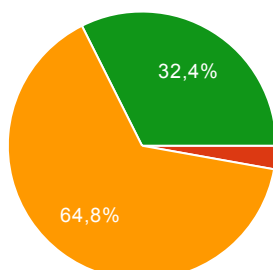
In disaccordo	<b>13</b>	18.3%
D'accordo	<b>46</b>	64.8%
Molto d'accordo	<b>12</b>	16.9%

### 25 Questa istituzione scolastica realizza interventi efficaci di sviluppo delle potenzialità degli studenti



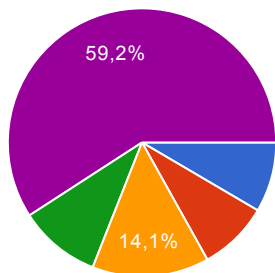
Molto in disaccordo	<b>2</b>	2.8%
In disaccordo	<b>14</b>	19.7%
D'accordo	<b>43</b>	60.6%
Molto d'accordo	<b>12</b>	16.9%

### 26 Questa istituzione scolastica realizza efficacemente l'inclusione degli studenti con disabilità



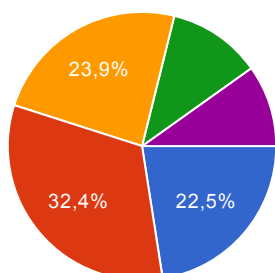
Molto in disaccordo	<b>0</b>	0%
In disaccordo	<b>2</b>	2.8%
D'accordo	<b>46</b>	64.8%
Molto d'accordo	<b>23</b>	32.4%

### 27 Qual è la prima attività a cui dedica più tempo in classe?



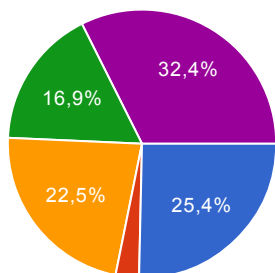
Far esercitare gli studenti individualmente in classe	<b>6</b>	8.5%
Far lavorare gli studenti in piccoli gruppi	<b>6</b>	8.5%
Lasciare spazio a discussioni in classe e a interventi liberi degli studenti	<b>10</b>	14.1%
Dedicare tempo in classe alla correzione dei compiti o degli esercizi	<b>7</b>	9.9%
Organizzare attività che richiedono la partecipazione attiva degli studenti	<b>42</b>	59.2%

### 28 Qual è la seconda attività a cui dedica più tempo in classe?



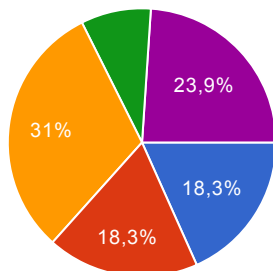
Far esercitare gli studenti individualmente in classe	<b>16</b>	22.5%
Far lavorare gli studenti in piccoli gruppi	<b>23</b>	32.4%
Lasciare spazio a discussioni in classe e a interventi liberi degli studenti	<b>17</b>	23.9%
Dedicare tempo in classe alla correzione dei compiti o degli esercizi	<b>8</b>	11.3%
Organizzare attività che richiedono la partecipazione attiva degli studenti	<b>7</b>	9.9%

### 29 Qual è la prima strategia che utilizza con maggiore frequenza in classe?



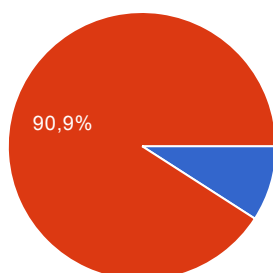
Differenziare i compiti( esercizi, attività) in base alle diverse capacità degli studenti	<b>18</b>	25.4%
Argomentare la valutazione dicendo allo studente in cosa ha fatto bene e in cosa ha fatto male	<b>2</b>	2.8%
Dare indicazioni sul metodo da seguire per svolgere un compito	<b>16</b>	22.5%
Explicitare agli studenti gli obiettivi della lezione	<b>12</b>	16.9%
Verificare la comprensione degli argomenti facendo domande	<b>23</b>	32.4%

### 30 Qual è la seconda strategia che utilizza con maggiore frequenza in classe?



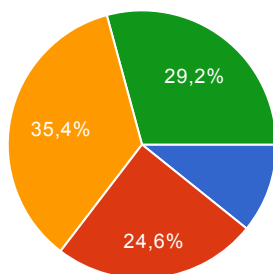
Differenziare i compiti( esercizi, attività) in base alle diverse capacità degli studenti	<b>13</b>	18.3%
Argomentare la valutazione dicendo allo studente in cosa ha fatto bene e in cosa ha fatto male	<b>13</b>	18.3%
Dare indicazioni sul metodo da seguire per svolgere un compito	<b>22</b>	31%
Explicitare agli studenti gli obiettivi della lezione	<b>6</b>	8.5%
Verificare la comprensione degli argomenti facendo domande	<b>17</b>	23.9%

### A Indichi il suo genere



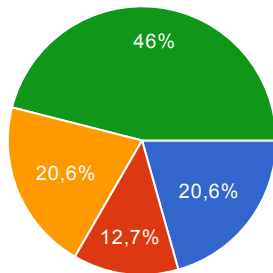
Maschio	<b>6</b>	9.1%
Femmina	<b>60</b>	90.9%

### B Quanti anni ha?

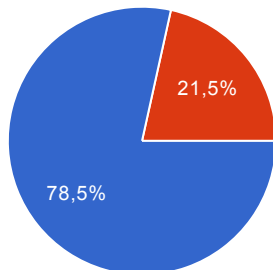


Meno di 35	<b>7</b>	10.8%
Tra 36 e 45 anni	<b>16</b>	24.6%
Tra 46 e 55 anni	<b>23</b>	35.4%
Oltre 55 anni	<b>19</b>	29.2%

### C Da quanti anni insegna in questa istituzione scolastica ?

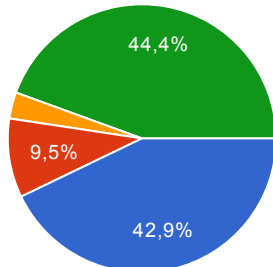


### D Che tipo di incarico ha?



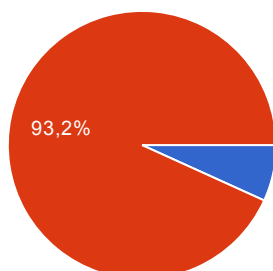
Insegnante di ruolo	<b>51</b>	78.5%
Insegnante non di ruolo	<b>14</b>	21.5%

### E Cosa insegna in questo anno scolastico?

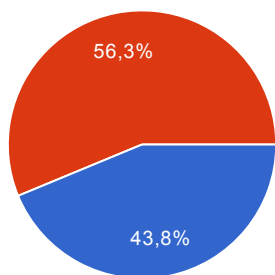
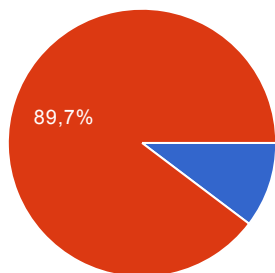


Area linguistica	<b>27</b>	42.9%
Area Logico matematica	<b>6</b>	9.5%
Area antropologica	<b>2</b>	3.2%
Altro	<b>28</b>	44.4%

### F Quest'anno insegna in una classe quinta primaria ?



Sì	<b>4</b>	6.8%
No	<b>55</b>	93.2%

**F Quest'anno insegna in classe prima della scuola secondaria ?**Sì **28** 43.8%No **36** 56.3%**G Dove ha compilato il questionario?**A scuola **7** 10.3%A casa o in un altro posto **61** 89.7%**Numero di risposte giornaliere**